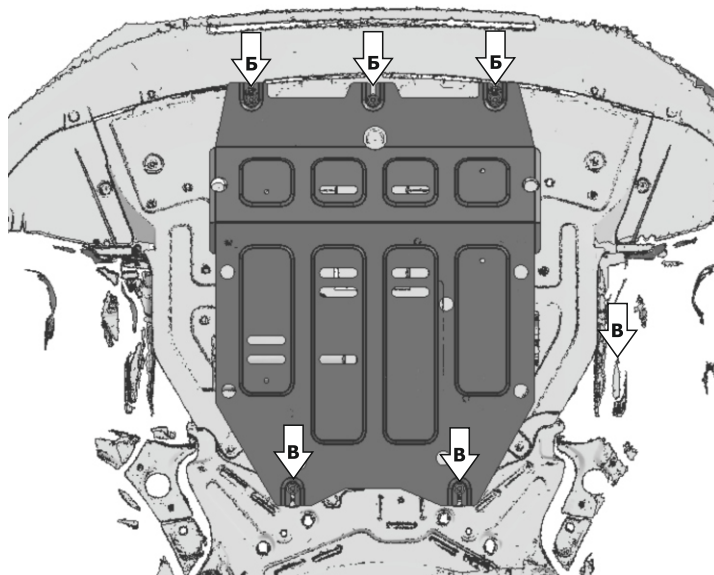
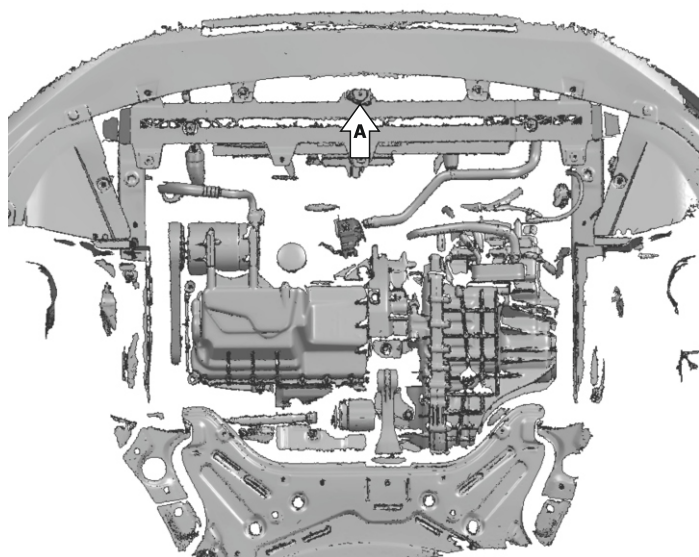
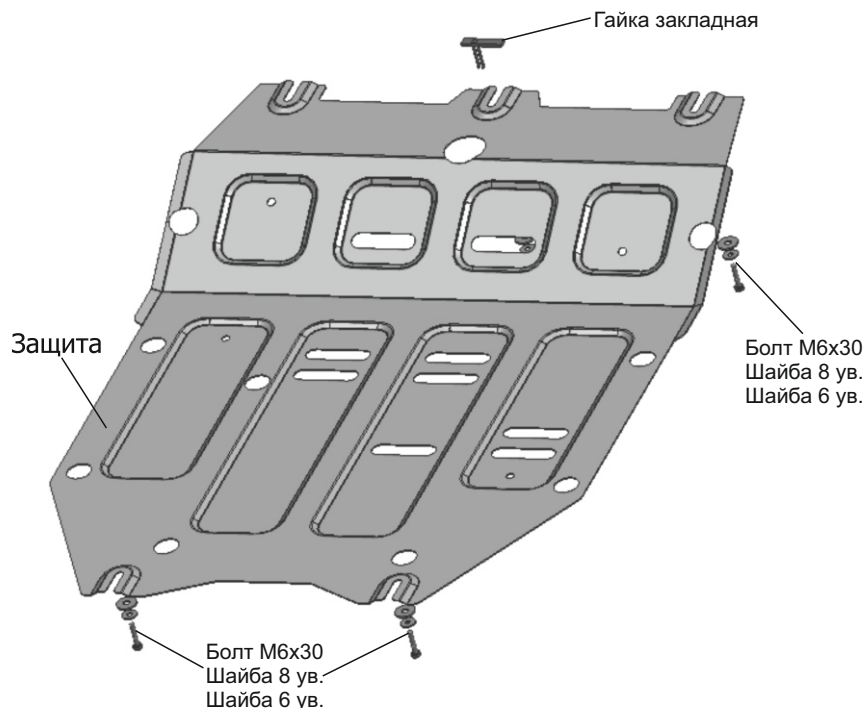


| МАРКА   | МОДЕЛЬ    | ГОД ВЫПУСКА | ОБЪЕМ ДВИГАТЕЛЯ | ТИП КПП | ТИП ПРИВОДА |
|---------|-----------|-------------|-----------------|---------|-------------|
| Changan | CS55 Plus | 2022-       | 1.5             | Робот   | Передний    |



**Инструкция по установке:**

1. Снять штатный пыльник.
2. Установить закладную гайку в позиции (А). (Рис.1)
3. Установить пыльник.
4. Установить защиту: вкрутить болт М6х30 с шайбой 8 ув. и шайбой 6 ув. в позициях (Б). Завести переднюю часть защиты открытыми пазами на установленные болты в позициях (Б). Вкрутить болт М6х30 с шайбой 8 ув. и шайбой 6 ув. в позициях (В). (Рис.2).
5. Затянуть все резьбовые соединения с необходимым усилием. Использование пневмоинструмента запрещено.

**Состав изделия:**

| Наименование    | Кол-во | Момент затяжки |
|-----------------|--------|----------------|
| Болт М6х30      | 5 шт.  | 9Нм            |
| Шайба 8 ув.     | 5 шт.  |                |
| Шайба 6 ув.     | 5 шт.  |                |
| Гайка закладная | 1 шт.  |                |
| Экран           | 1 шт.  |                |