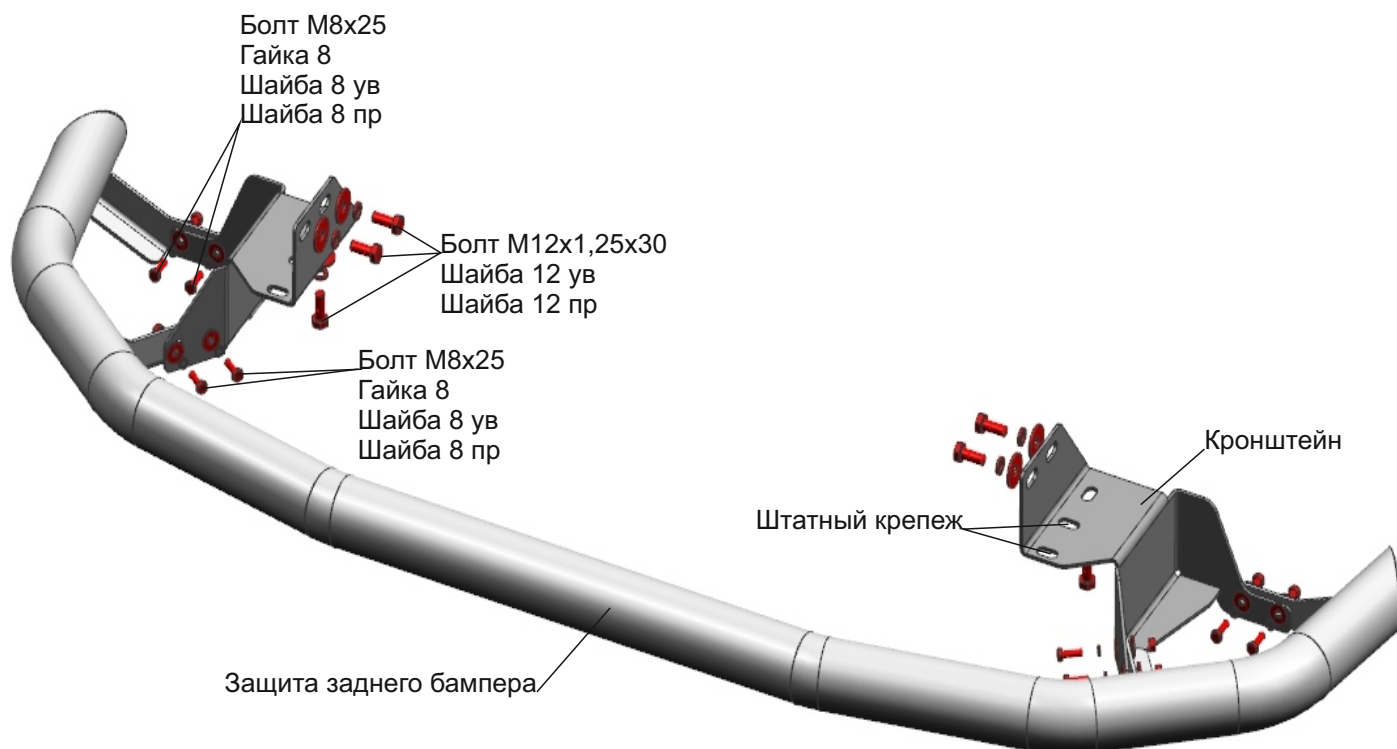


ИНСТРУКЦИЯ ПО УСТАНОВКЕ
R.5720.008 Защита заднего бампера d76

МАРКА	МОДЕЛЬ	ГОД ВЫПУСКА	ОБЪЕМ ДВИГАТЕЛЯ	ТИП КПП	ТИП ПРИВОДА
Toyota	Fortuner	2017-2020	Все	Все	Полный



Инструкция по установке:

1. Установить левый кронштейн под буксировочную петлю на штатные резьбовые отверстия в задней части левого лонжерона автомобиля (рис.1).
2. Установить правый кронштейн на штатные резьбовые отверстия в задней части правого лонжерона автомобиля (рис.1).
3. При помощи болтов M8x25 и гаек M8 установить уголки на установленные кронштейны (рис.2).
4. Отрегулировать положение уголков.
5. Затянуть все резьбовые соединения.

Состав крепежа:

Наименование	Кол-во	Момент затяжки
Болт M12x1,25x30	6 шт	70.0 Нм
Болт M8x25	8 шт	25.0 Нм
Гайка M8	8 шт	
Шайба 12 ув	6 шт	
Шайба 12 пр	6 шт	
Шайба 8 ув	16 шт	
Шайба 8 пр	8 шт	
Кронштейн	2 шт	

ИНСТРУКЦИЯ ПО УСТАНОВКЕ
R.5720.008 Защита заднего бампера d76

МАРКА	МОДЕЛЬ	ГОД ВЫПУСКА	ОБЪЕМ ДВИГАТЕЛЯ	ТИП КПП	ТИП ПРИВОДА
Toyota	Fortuner	2017-2020	Все	Все	Полный




Рис. 1




Рис. 2