
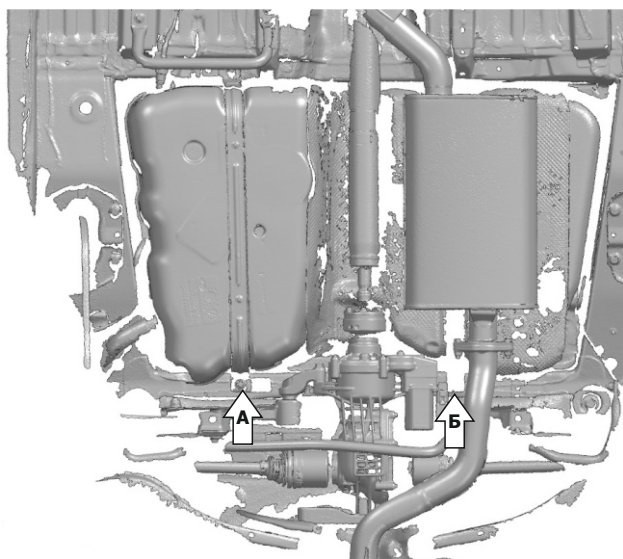
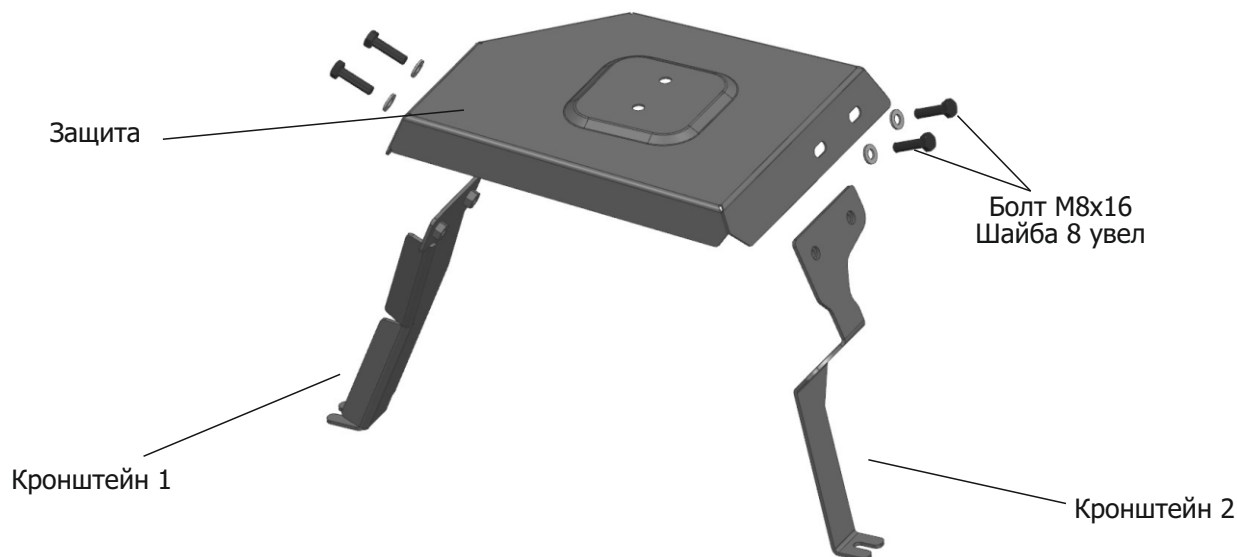


МАРКА	МОДЕЛЬ	ГОД ВЫПУСКА	ОБЪЕМ ДВИГАТЕЛЯ	ТИП КПП	ТИП ПРИВОДА
Яесоо	J8	2024-	2.0	Робот	ПОЛНЫЙ



Инструкция по установке:

- Ослабить болт крепления топливного бака (А).
- Установить кронштейн 1, завести паз под ослабленный болт.
- Ослабить болт крепления топливного бака (Б).
- Установить кронштейн 2, завести паз под ослабленный болт.
- Прикрутить защиту к кронштейнам болтами М8х16 с усилием 23 Нм.
- Затянуть штатные болты (А, Б) крепления топливных баков. Использование пневмоинструмента запрещено.

Наименование	Кол-во	Момент затяжки
Болт М8х16	4 шт.	23 Нм
Шайба 8	4 шт.	
Защита	1 шт.	
Кронштейн 1	1 шт.	
Кронштейн 2	1 шт.	

Производитель вправе вносить изменения в конструкцию защиты.

Техническая поддержка: e-mail: supp@rivalauto.com; Телефон: 8-800-555-60-43